

Regisztrációs útmutató a Közokos - a BME MPT Szakirányú Továbbképzéseinek Online Oktatási Rendszeréhez beiratkozott hallgatók részére

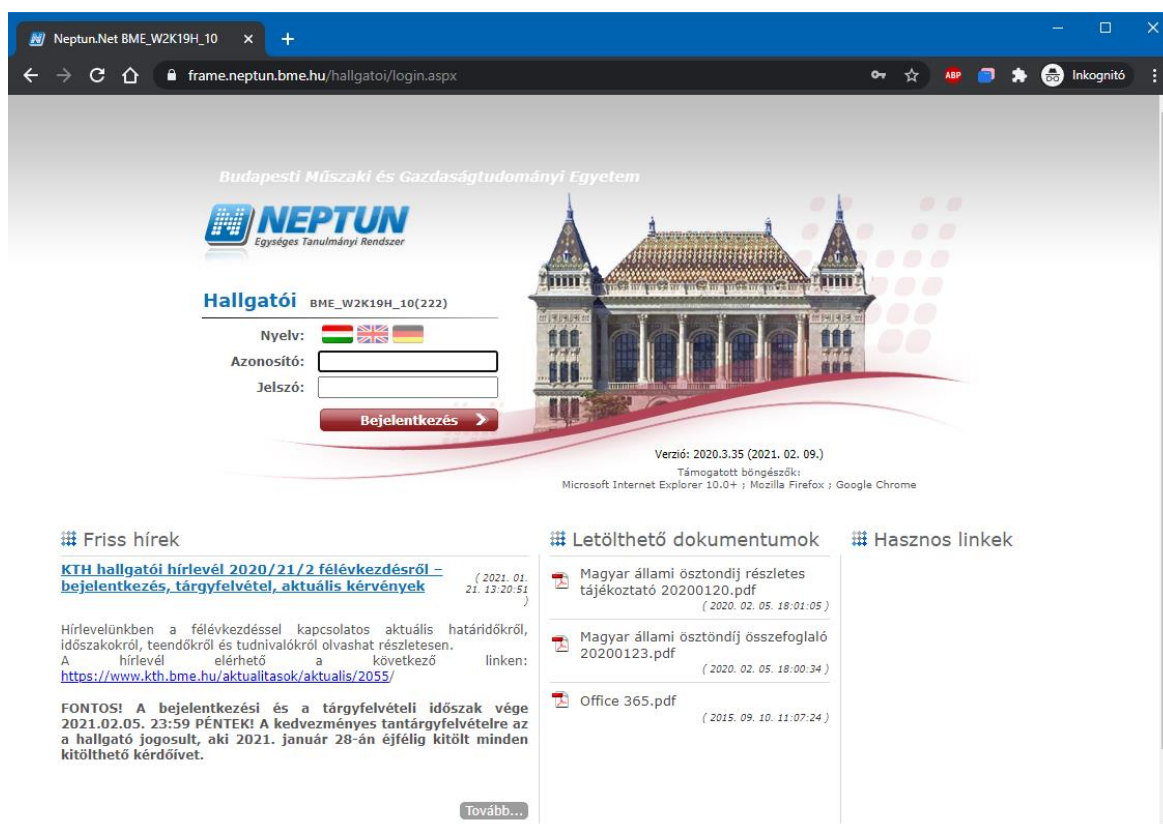
Beiratkozott hallgatók esetében a BME központi címtáras hitelesítését használjuk.

FONTOS: a BME központi címtáras regisztráció csak abban az esetben működik, ha már belépett a NEPTUN rendszerbe, ott megváltoztatta a jelszavát és érvényes email címe van!

Belépés a NEPTUN rendszerbe

Belépés a NEPTUN-ba a Központi Tanulmányi Hivatal oldalán lehet:
<https://kth.bme.hu/>.




Jobb oldalt a NEPTUN Bejelentkezés **Hallgatóknak** linkre kattintva a NEPTUN felületére jutunk: <https://frame.neptun.bme.hu/hallgatoi/login.aspx>



Budapesti Műszaki és Gazdaságtudományi Egyetem

NEPTUN
Egységes Tanulmányi Rendszer

Hallgatói BME_W2K19H_10(222)

Nyelv:   

Azonosító:

Jelszó:

Bejelentkezés >

Verzió: 2020.3.35 (2021. 02. 09.)
Támogatott böngészők:
Microsoft Internet Explorer 10.0+ ; Mozilla Firefox ; Google Chrome

Friss hírek

[KTH hallgatói hírlevél 2020/21/2 félévkezdésről – bejelentkezés, tárgyfelvétel, aktuális kérvények](#) (2021. 01. 21. 13:20:51)

Hírlevelünkben a félévkezdéssel kapcsolatos aktuális határidőkről, időszakokról, teendőkről és tudnivalókról olvashat részletesen. A hírlevél elérhető a következő linken: <https://www.kth.bme.hu/aktualitasok/aktualis/2055/>

FONTOS! A bejelentkezési és a tárgyfelvételi időszak vége 2021.02.05. 23:59 PÉNTEK! A kedvezményes tantárgyfelveletre az a hallgató jogosult, aki 2021. január 28-án éjfélig kitölt minden kitölthető kérdőívet.

Tovább...

Letölthető dokumentumok

Magyar állami ösztöndíj részletes tájékoztató 20200120.pdf (2020. 02. 05. 18:01:05)

Magyar állami ösztöndíj összefoglaló 20200123.pdf (2020. 02. 05. 18:00:34)

Office 365.pdf (2015. 09. 10. 11:07:24)

Hasznos linkek

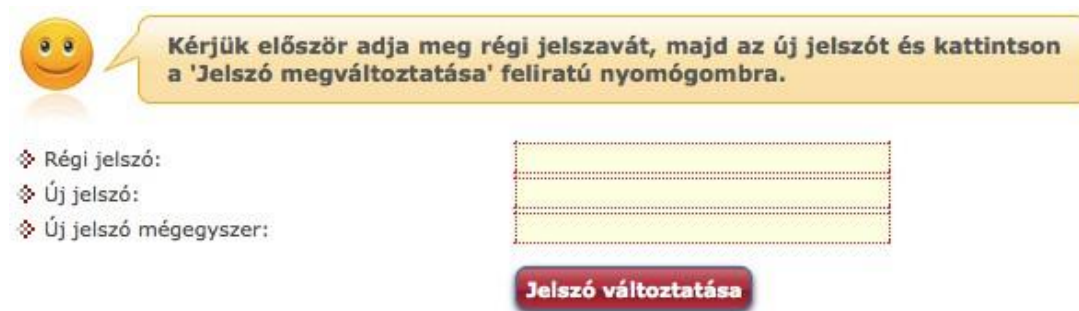
1. Ábra: A NEPTUN belépő oldala

Kezdeti NEPTUN jelszava Ne és a születési ideje NeÉÉÉÉHHNN formátumban. Pl. Ne19610525.

Ha korábban már volt BME-s Neptun hozzáférése, akkor a kezdeti NEPTUN jelszava lehet csak a születési ideje ÉÉÉÉHHNN formátumban. Pl. 19610525.

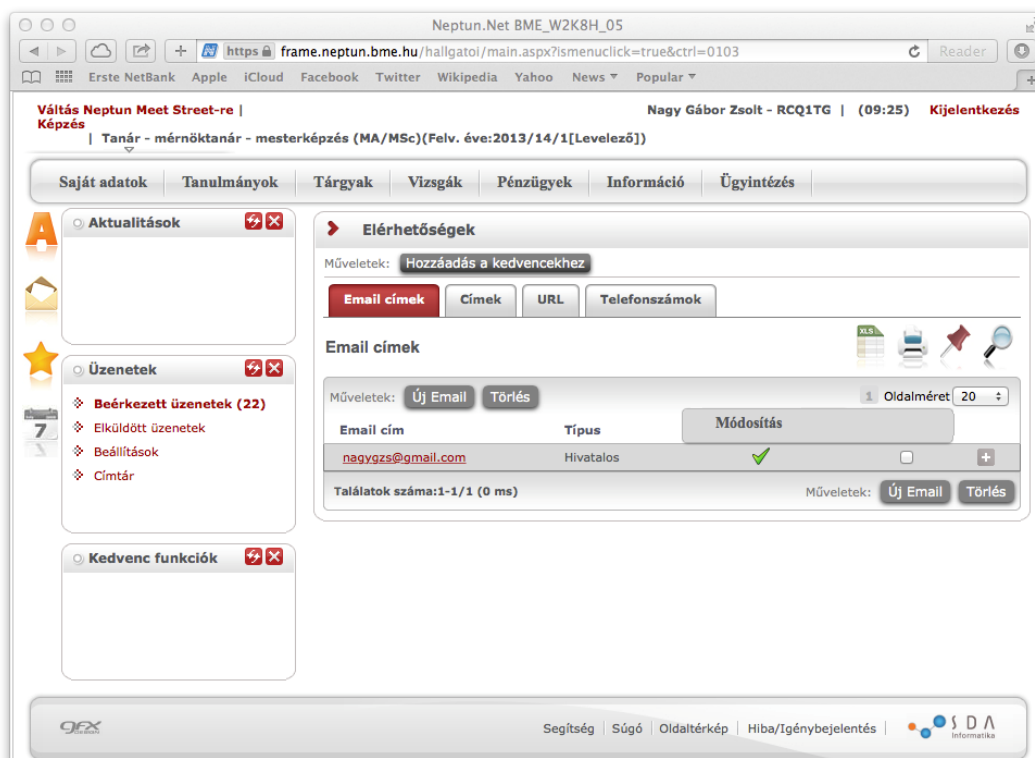
(Az alap jelszó formátum 2017.02.07-től változott NeÉÉÉÉHHNN-ra. Azt megelőzően volt csak a születési dátum ÉÉÉÉHHNN.)

Belépés után a rendszer kérni fogja, hogy változtassuk meg a jelszavunkat. Tegyük ezt meg!



2. Ábra: Jelszómódosítás a NEPTUN rendszerben

FONTOS: a **NEPTUN kódját** és **jelszavát** mindenképp jegyezze meg vagy jegyezze fel biztonságos helyre, mert az elfelejtett jelszót csak **térítés** ellenében tudjuk vissza állítani! Email címünket a “Saját adatok” menüből a “Elérhetőségek” menüpontra kattintva ellenőrizhetjük.



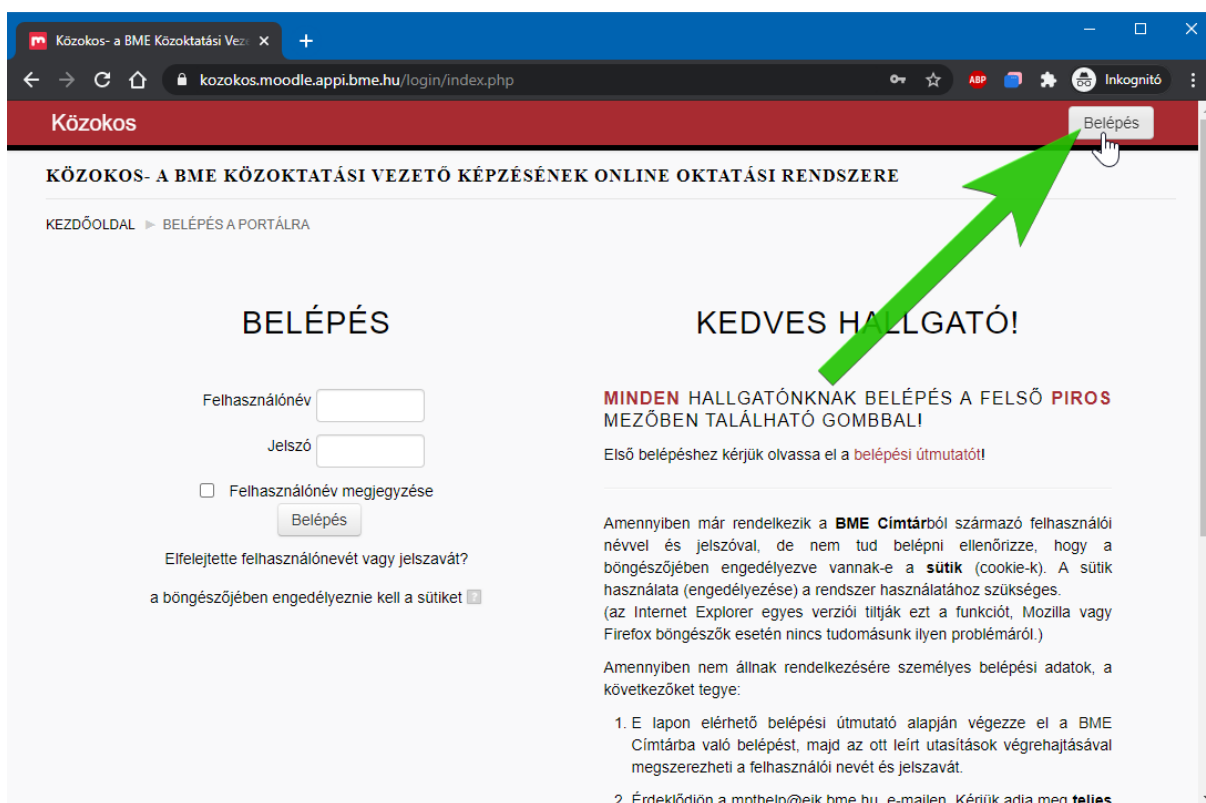
3. Ábra: Email cím módosítása

Az adatok beállítása és ellenőrzése után a félév során csak a költségtérítés befizetését kell teljesítenie a NEPTUN-ban.

Címtáras belépés és regisztráció

A BME MPT Szakirányú Továbbképzéseinek Online Oktatási Rendszer kezdőoldal elérhetősége: <https://kozokos.moodle.appi.bme.hu>

FONTOS: Régebbi rendszereknél előfordul, hogy a böngésző hibás tanúsítványt jelez. Kérjük, kattintson Továbblépés gombra vagy fogadja el a tanúsítványt!



Közokos

KÖZOKOS- A BME KÖZOKTATÁSI VEZETŐ KÉPZÉSÉNEK ONLINE OKTATÁSI RENDSZERE

KEZDŐOLDAL ► BELÉPÉS A PORTÁLRA

BELÉPÉS

Felhasználónév

Jelszó

Felhasználónév megjegyzése

Efelejtette felhasználónevét vagy jelszavát?
a böngészőjében engedélyeznie kell a sütiket

KEDVES HALLGATÓ!

MINDEN HALLGATÓNKNAK BELÉPÉS A FELSŐ PIROS MEZŐBEN TALÁLHATÓ GOMBBAL!

Első belépéshez kérjük olvassa el a [belépési útmutatót!](#)

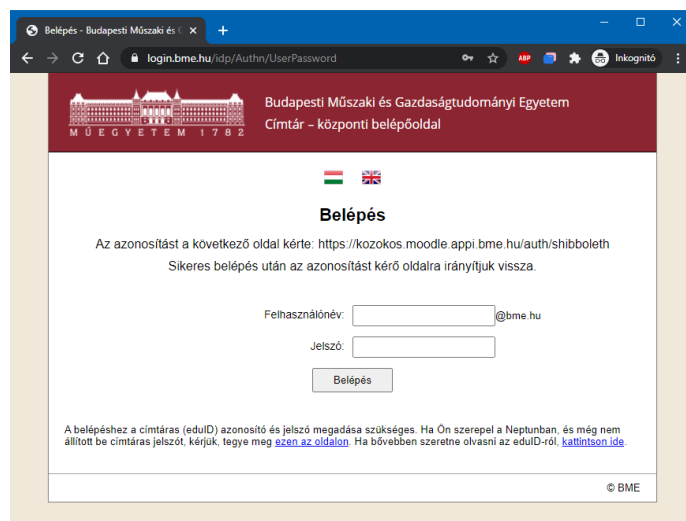
Amennyiben már rendelkezik a **BME Címtár**ból származó felhasználói névvel és jelszóval, de nem tud belépni ellenőrizze, hogy a böngészőjében engedélyezve vannak-e a **sütik** (cookie-k). A sütik használata (engedélyezése) a rendszer használatához szükséges. (az Internet Explorer egyes verziói tiltják ezt a funkciót, Mozilla vagy Firefox böngészők esetén nincs tudomásunk ilyen problémáról.)

Amennyiben nem állnak rendelkezésére személyes belépési adatok, a következőket tegye:

1. E lapon elérhető belépési útmutató alapján végezze el a BME Címtárba való belépést, majd az ott leírt utasítások végrehajtásával megszerezheti a felhasználói nevét és jelszavát.
2. Érdeklődjön a mphelp@eik.bme.hu e-mailen. Kérjük adja meg **teljes**

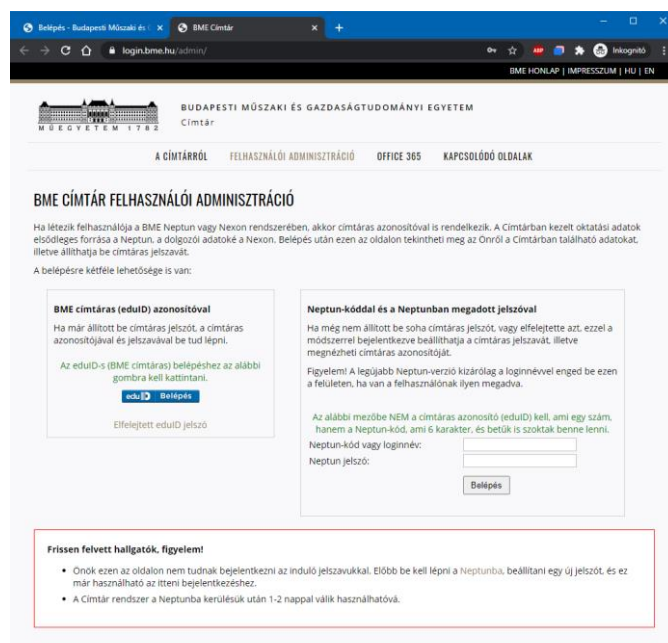
4. Ábra: Belépőoldal képernyőképe

A belépő oldal jobb oldali részén olvasható a hallgatói belépés menete. A BME Címtárba már regisztrált hallgatók a címtáras azonosítójukkal a megszokott módon lépjenek be a Címtárba a „Belépés” gombra kattintva. Felhasználónévként a Címtárban szereplő azonosító számot kell használni (ez nem azonos a **NEPTUN** kódjával!).



5. Ábra: BME Címtár belépőoldala

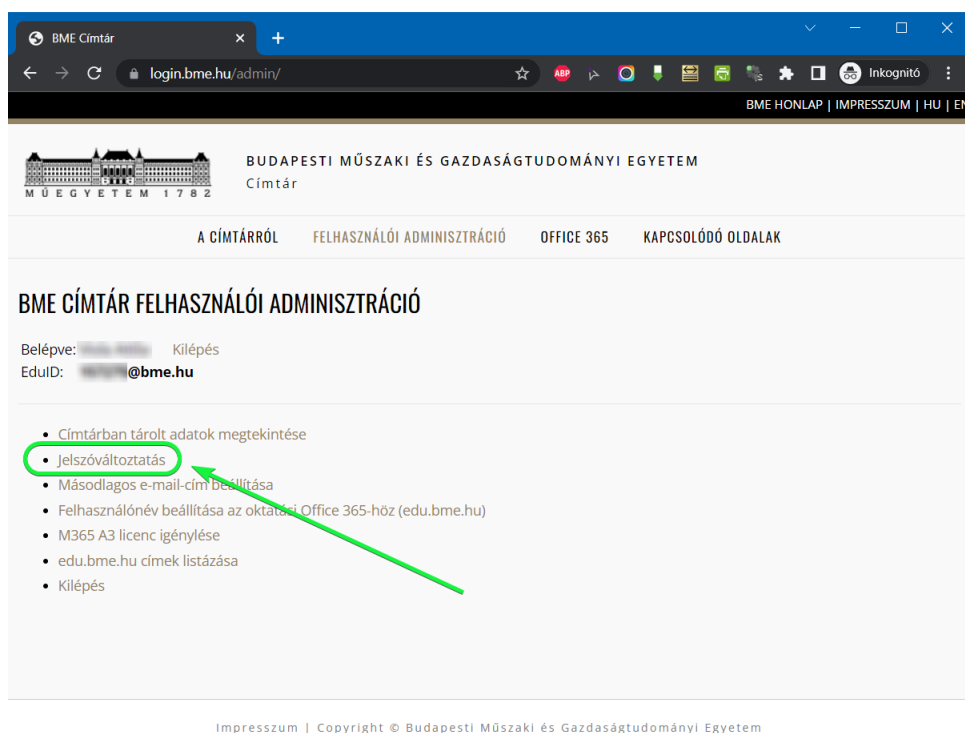
Aki még nem regisztrált a BME Címtárba, a <https://login.bme.hu/admin/> linkre kattintva eljut a BME Címtár belépőoldalára, ahol lehetősége van a regisztráció elvégzésére.



6. Ábra: BME címtár regisztráció

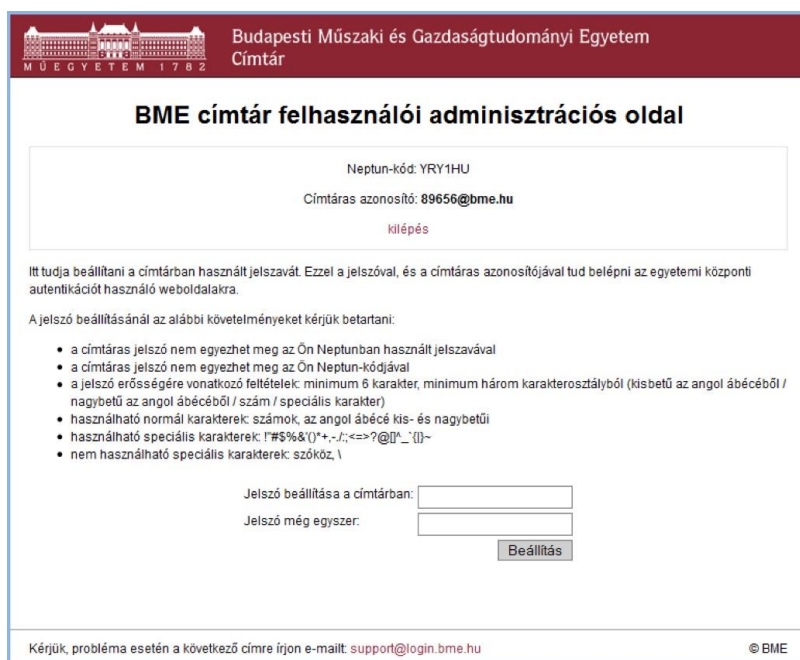
A regisztrációhoz a személyes Neptun-kód és Neptun jelszó megadása szükséges. A Belépés gombra kattintva a BME Címtár felhasználói adminisztrációs oldalára érkezünk. Itt megkapjuk Neptun- kódunkhoz tartozó Címtáras azonosítónkat, amely számjegyekből és a @bme.hu végződésből áll.

Ezen az oldalon lehetőségünk van Címtáras azonosítónkhoz jelszó beállítására.



7. ábra: Címtáras jelszó beállításának lehetősége

Kérjük, ügyeljen a jelszóval kapcsolatos követelmények betartására!
Címtáras azonosítóját és a beállított jelszavát jegyezze meg, mert a továbbiakban ez lesz a BME Közokos Moodle rendszerhez használatos címtáras felhasználói neve és jelszava!



8. ábra: Címtáras jelszó beállításának szempontjai

Sikeres regisztráció után térjen vissza a BME Címtár belépőoldalára és lépjen be Címtáras azonosítójával (csak a számsort gépelje be!) és az imént beállított jelszavával.

FONTOS: A regisztrációt csak **egyszer** kell elvégezni. Amennyiben elfelejti címtáras felhasználónevét és jelszavát, úgy a **NEPTUN** kódja és jelszava segítségével itt újra megadhatja azt.

A regisztráció után térjen vissza a Címtáras belépő oldalra, majd írja be a regisztrációkor kapott azonosítóját és megadott jelszavát. Belépése után a Címtár visszairányítja Önt az BME Közokos Moodle elektronikus tanulási környezet kezdőoldalára, ahol a jobb felső sarokban látható, hogy Ön már saját nevén be is jelentkezett a BME MPT Szakirányú Továbbképzéseinek Online Oktatási Rendszerbe.

Kérjük, hogy a személyes profiljának adatait töltse ki (Profil szerkesztése gomb használatával)! Vezeték- és keresztnévét, valamint e-mail címét a Címtár adatai alapján minden bejelentkezéskor frissíti a rendszer. Ezeket nem tudja változtatni. Adatainak beállítása után a lap alján nyomja meg a Profil frissítése gombot. Ezek után a BME Közokos kezdőoldalán a Honlapom menüpontban megtalálja azokat a tantárgyi lapokat, amelyeket Ön az aktuális félévben elérhet.

FONTOS: Tapasztalatunk az, hogy sokan megjegyztetik ugyan böngészőjükkel a bejelentkezéshez szükséges azonosítót és jelszót, de elfelejtik máshol is rögzíteni ezeket az adatokat. Kérjük, mindenképpen jegyezze fel és tartsa magánál a bejelentkezési adatait, hiszen erre bármelyik más számítógépen, akár konzultáció alkalmával is szüksége lehet!

Jó tanulást kívánunk!